

# Rückblick auf die Steinobsternte 2024



# Eckpunkte der Steinobsternte 2024

- Nasse und kühle Blütenphase
- Früher Erntezeitpunkt
- Zu tiefe Schätzungen
- Überdurchschnittliche Kirschenernte 2`754 t
- Überdurchschnittliche Zwetschgenernte 4`625 t
- Gross fruchtige, Kirschen und Zwetschgen
- Wenig Zuckergehalt



















# Kirschen

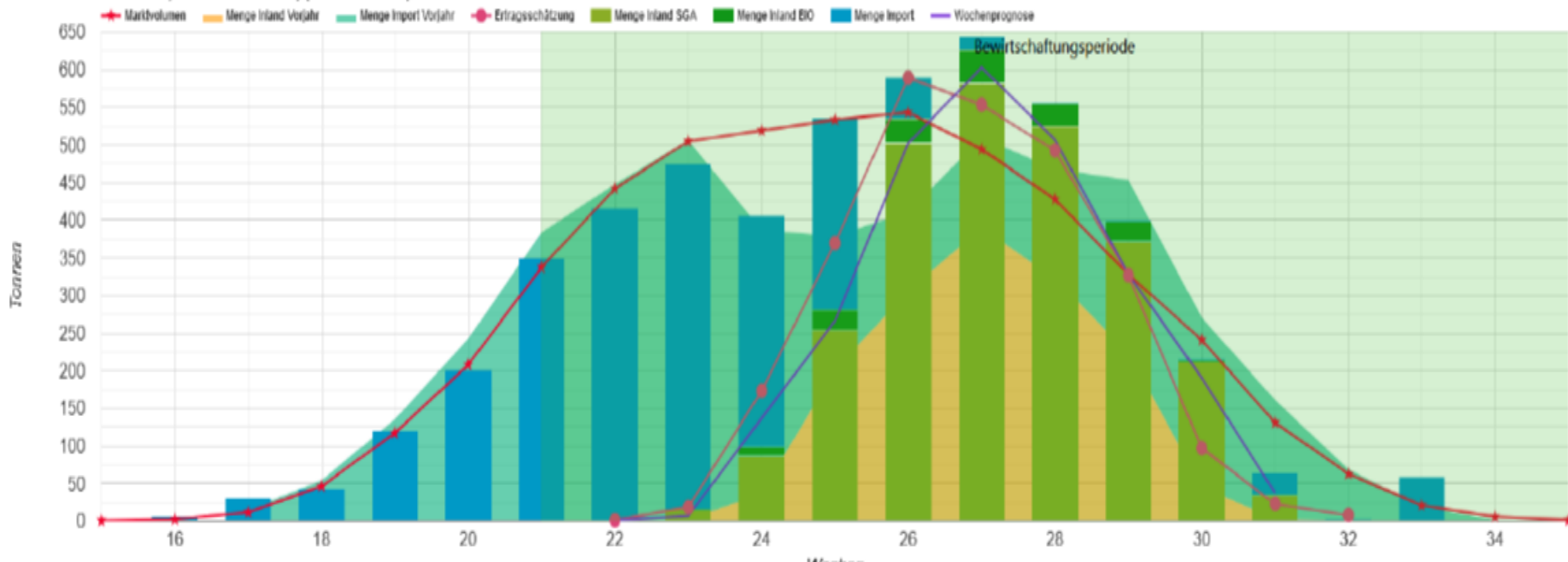
- Kirschen sind sehr gross
- Zu tiefe Ernteschätzung
- Geringe Haltbarkeit, wässrig
- Produzentenrichtpreis 28+ Fr. 7.30 (nicht realisierbar)
- Produzentenrichtpreis 24+ Fr. 5.90 (nicht realisierbar)



# Kirschensaison 2024

Region / Région	2024	Schätzung / Estimation	Bis KW 41 / jusqu'a se 41	Marktanteil / part de marché	% vom MW / % de la moyenne	Mittelwert / moyenne	2023	2022	2021	2020	2019
AG/BL/SO	Tafelkirschen	813'000	857'427	31.14%	29.29%	580'133	519'859	475'619	345'748	586'967	972'473
BE/FR		186'340	161'504	5.87%	8.41%	166'641	60'675	186'408	126'735	164'969	294'417
GR		2'500	2'000	0.07%	0.05%	1'000	2'000	3'000	0	0	0
TG/SH/SG		954'420	1'164'665	42.30%	38.15%	755'609	640'635	858'180	716'105	705'920	857'205
VD/GE		237'500	169'074	6.14%	5.98%	118'491	110'826	190'420	73'401	105'404	112'405
VS		162'500	112'478	4.08%	8.44%	167'210	45'719	181'978	134'215	319'204	154'935
ZCH		277'500	286'413	10.40%	9.67%	191'548	147'191	245'797	118'651	151'216	294'886
			2'633'760	2'753'561	100.00%	100.00%	1'980'633	1'526'905	2'141'402	1'514'855	2'033'680

Kirschen, Tafel- 2024/2023, (FBEA-Nr.: 95)



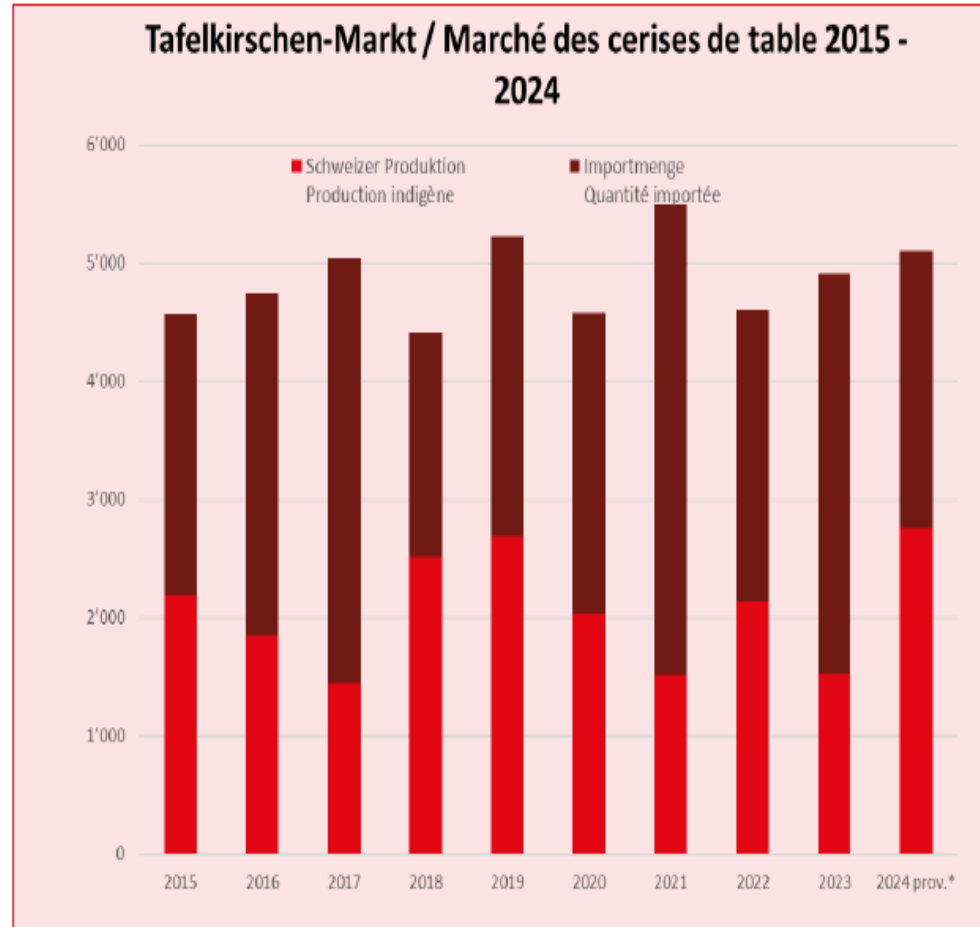


# Kirschensaison 2024

Jahr Année	Schweizer Produktion Production indigène	Importmenge Quantité importée	Total	Inlandanteil part. ind. %
2014	3'412	1'888	5'300	64%
2015	2'194	2'369	4'563	48%
2016	1'858	2'887	4'745	39%
2017	1'450	3'596	5'046	29%
2018	2'521	1'896	4'417	57%
2019	2'686	2'546	5'232	51%
2020	2'034	2'537	4'571	44%
2021	1'515	3'988	5'502	28%
2022	2'141	2'459	4'601	47%
2023	1'527	3'384	4'911	31%
2024 prov	2'754	2'354	5'108	54%

\* 2024, KW 01 bis 40 / Se 1 à 40

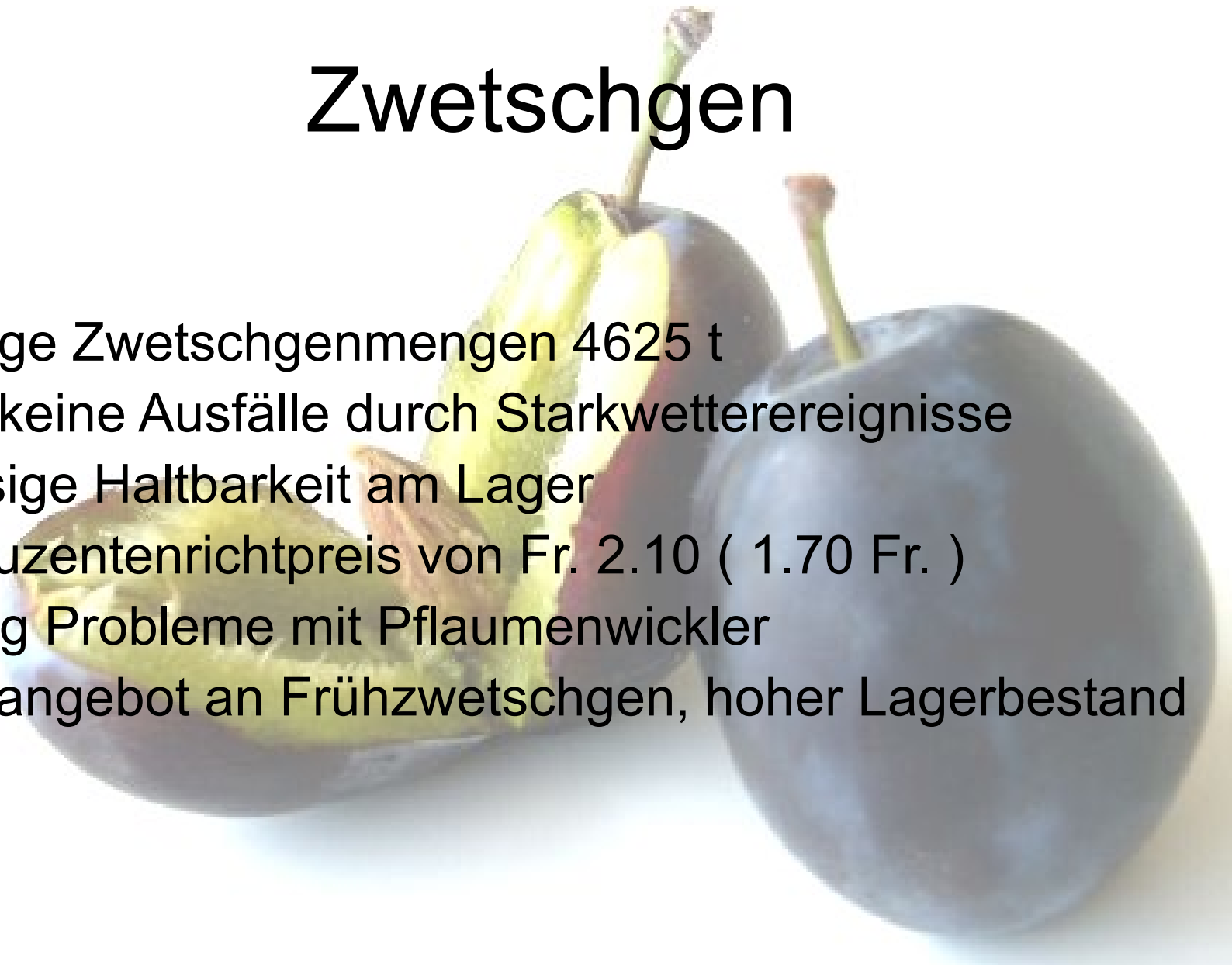
Import2024 zur Moyenne **-21%**  
Mittelwerte 2023-2019 2'983





# Zwetschgen

- Riesige Zwetschgenmengen 4625 t
- Fast keine Ausfälle durch Starkwetterereignisse
- Mässige Haltbarkeit am Lager
- Produzentenrichtpreis von Fr. 2.10 ( 1.70 Fr. )
- Wenig Probleme mit Pflaumenwickler
- Überangebot an Frühzwetschgen, hoher Lagerbestand

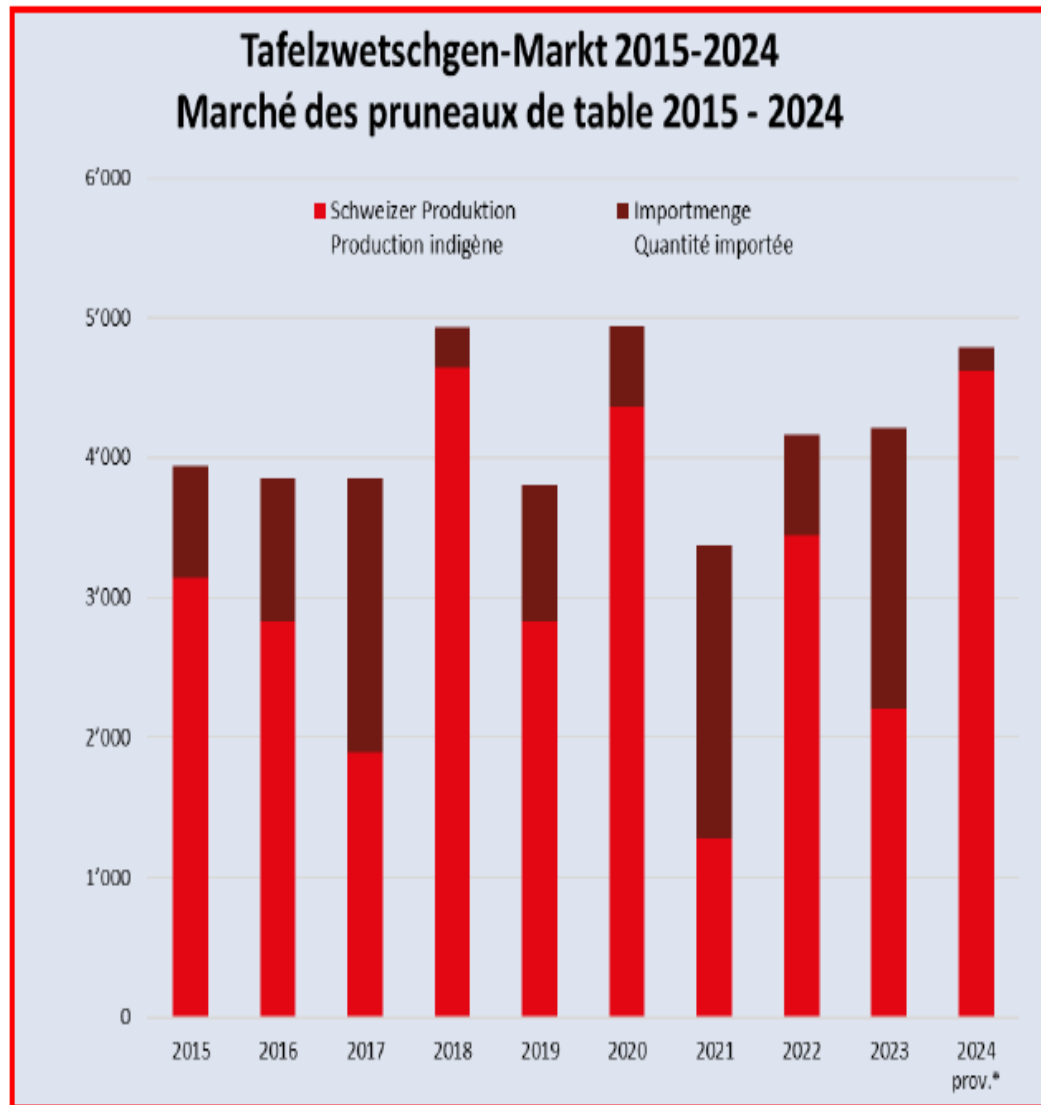




# Zwetschgensaison 2024

Jahr Année	Schweizer Produktion <i>Production indigène</i>	Importmenge <i>Quantité importée</i>	Total	Inlandanteil part. ind. %
2014	3'826'675	427'000	4'253'675	90%
2015	3'146'969	795'000	3'941'969	80%
2016	2'826'154	1'024'000	3'850'154	73%
2017	1'893'244	1'958'000	3'851'244	49%
2018	4'645'039	291'000	4'936'039	94%
2019	2'831'564	976'600	3'808'164	74%
2020	4'361'635	579'800	4'941'435	88%
2021	1'278'933	2'094'100	3'373'033	38%
2022	3'439'578	725'700	4'165'278	83%
2023	2'211'045	2'005'937	4'216'982	52%
2024 prov.*	4'624'223	161'655	4'785'878	97%

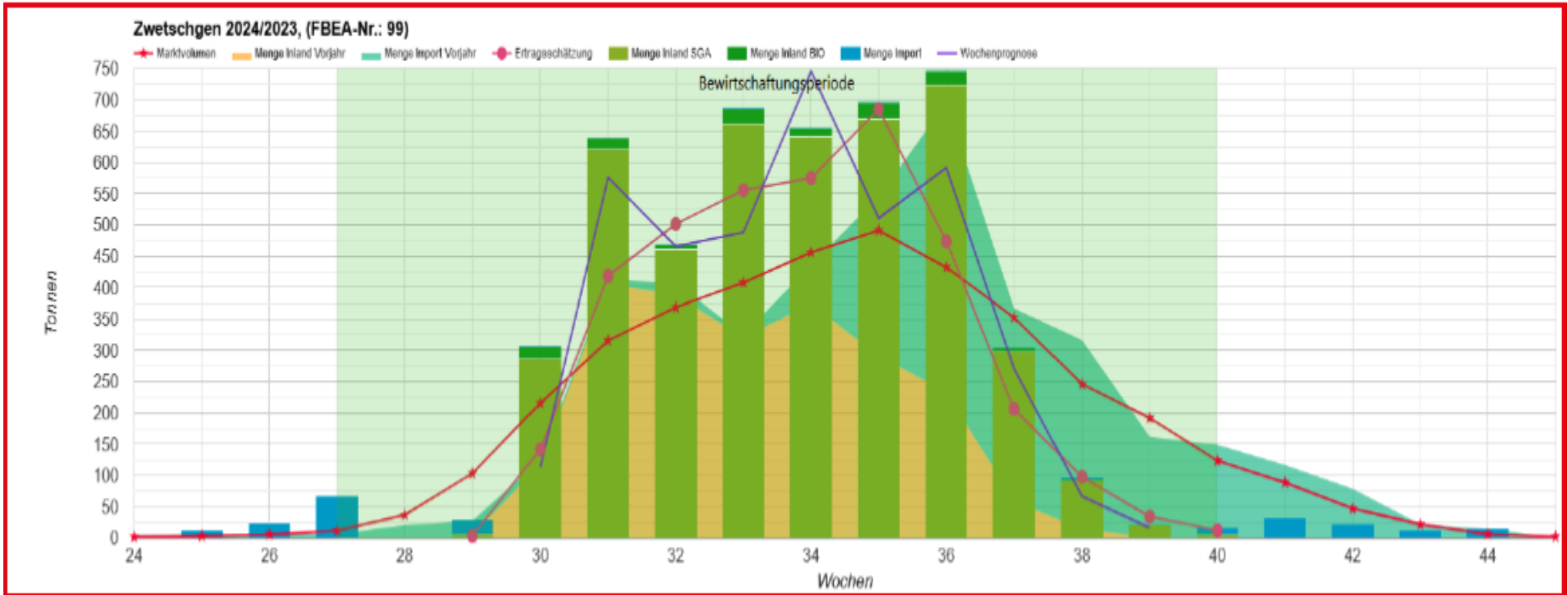
\* 2024, KW 01 bis 40 / Se 1 à 40





# Zwetschgensaison 2024

Region / Région	2023	Schätzung / Estimation	Bis KW 46 / jusqu'a se 46	Marktanteil / part de marché	% vom MW / % de la moyenne	Mittelwert / moyenne	2022	2021	2020	2019	2018
AG/BL/SO	Total Pruneaux	579'500	975'305	21.09%	20.49%	678'427	629'328	119'195	1'127'545	448'722	1'067'347
BE/FR	Total Pruneaux	316'910	371'250	8.03%	8.22%	272'278	314'702	49'650	302'798	322'792	371'447
GR	Total Pruneaux	41'000	0	0.00%	1.84%	60'910	49'542	11'860	67'846	36'600	138'700
TG/SH/SG	Total Pruneaux	1'043'800	1'536'442	33.23%	29.94%	991'537	1'019'713	509'942	1'259'784	799'782	1'368'466
VD/GE	Total Pruneaux	163'100	316'378	6.84%	7.23%	239'574	260'900	145'520	302'272	185'939	303'241
VS	Total Pruneaux	934'000	1'106'440	23.93%	27.01%	894'536	970'453	385'824	1'069'392	903'146	1'143'867
ZCH	Total Pruneaux	129'000	318'408	6.89%	5.26%	174'087	194'940	56'942	231'998	134'583	251'971
<b>Total</b>		<b>3'207'310</b>	<b>4'624'223</b>	<b>100.00%</b>	<b>100.00%</b>	<b>3'311'350</b>	<b>3'439'578</b>	<b>1'278'933</b>	<b>4'361'635</b>	<b>2'831'564</b>	<b>4'645'039</b>



## Zwetschgenernte 2024

Der Schweizer Obstverband rechnet mit einer überdurchschnittlichen Zwetschgenernte:

# 3700 Tonnen



#SRFMeteoBild: Markus Stücklin

Mach mit am  
**Zwetschgen-Contest**





**Herzlichen Dank an alle  
Vertreter der  
Steinobstbranche  
für euren Einsatz im 2024!**

**Fragen ?**